



**ΥΠΟΥΡΓΕΙΟ ΠΑΡΑΓΩΓΙΚΗΣ ΑΝΑΣΥΓΚΡΟΤΗΣΗΣ ΠΕΡΙΒΑΛΛΟΝΤΟΣ & ΕΝΕΡΓΕΙΑΣ**  
**Δ/ΝΣΗ ΑΠΟΚΕΝΤΡΩΜΕΝΩΝ ΥΠΗΡΕΣΙΩΝ ΠΕΛ/ΣΟΥ ΔΥΤ. ΣΤΕΡΕΑΣ**  
**ΕΛΛΑΔΑΣ & ΙΟΝΙΟΥ**  
**ΠΕΡΙΦΕΡΕΙΑΚΟ ΚΕΝΤΡΟ ΠΡΟΣΤΑΣΙΑΣ ΦΥΤΩΝ & ΠΟΙΟΤΙΚΟΥ ΕΛΕΓΧΟΥ**  
**ΝΑΥΠΛΙΟΥ**







**ΔΕΛΤΙΟ ΓΕΩΡΓΙΚΩΝ ΠΡΟΕΙΔΟΠΟΙΗΣΕΩΝ**

Πληροφορίες: Α. Μπαλωμένου

7/6-3-15

**Α. ΒΕΡΙΚΟΚΙΑ**

**Βλαστικά Στάδια Βερικοκιάς**

					
<b>Γ</b>	<b>Δ</b>	<b>Ε</b>	<b>Ζ</b>	<b>Η</b>	<b>Θ</b>
<b>BBCH SCALE</b>	<b>57</b>	<b>59</b>	<b>65</b>	<b>69</b>	<b>71</b>

**1. ΚΟΡΥΝΕΟ**

Η ασθένεια προσβάλλει όλα τα πυρηνόκαρπα. Στη βερικοκιά πιο σημαντική είναι η προσβολή των οφθαλμών, των φύλλων και των καρπών.

**Διαπιστώσεις:** Οι θερμοκρασίες και οι υγρασίες ευνοούν την ασθένεια.

**Συμπτώματα:**

Ο μύκητας προκαλεί αρχικά κόκκινες κηλίδες στα φύλλα, οι οποίες στη συνέχεια γίνονται καστανές και ξηραίνονται στο κέντρο. Οι νεκροί ιστοί πέφτουν, οπότε σχηματίζονται οπές, «τρύπες από σκάγια». Παρόμοιες κηλίδες (συχνά βυθισμένες) εμφανίζονται στους καρπούς, οι οποίες και εξελίσσονται σε καστανά δερματώδη λέπια.

Πολλές φορές πάνω στις κηλίδες εμφανίζεται έκκριση κόμεος.

**Οδηγίες:**

**Να γίνει προληπτική επέμβαση στην πτώση των πετάλων.**

**Φυτ/τικά  
προϊόντα:**

*Θιράμ, Κάπταν, Ντιθιανόν.*

**2. ΜΟΝΙΛΙΑ**

**Διαπιστώσεις:**

Όλες οι ποικιλίες βρίσκονται σε βλαστικά στάδια ευαίσθητα στις προσβολές από τον μύκητα. Ο καιρός είναι εξαιρετικά ευνοϊκός για την ασθένεια.

**Οδηγίες:**

**Άμεση επέμβαση με την λήψη του δελτίου και εφόσον το επιτρέψουν οι καιρικές συνθήκες.**

Σας υπενθυμίζουμε ότι καθ' όλη τη διάρκεια της άνθησης τα δένδρα πρέπει να είναι προστατευμένα για την μονίλια.

**Φυτ/κά  
προϊόντα:**

**Βλέπε δελτίο 5/ 9-2-15.**



## **Β.ΡΟΔΑΚΙΝΙΑ – ΝΕΚΤΑΡΙΝΙΑ-ΔΑΜΑΣΚΗΝΙΑ**

### **1.ΜΟΝΙΛΙΑ - ΕΞΩΑΣΚΟΣ**

**Οδηγίες:** Άμεση επέμβαση με την λήψη του δελτίου και εφόσον το επιτρέψουν οι καιρικές συνθήκες.

**Φυτ/κά προϊόντα:** Βλέπε δελτίο 5/ 9-2-14.

### **2. ΕΞΩΑΣΚΟΣ**

**Διαπιστώσεις:** Υπάρχουν σποραδικές προσβολές από τον μύκητα στις υπερπρώιμες ποικιλίες. Τα βλαστικά στάδια των υπερπρώιμων και πρώιμων ποικιλιών καθώς και οι καιρικές συνθήκες που επικρατούν τον ευνοούν.

**Οδηγίες:** Άμεση επέμβαση με την λήψη του δελτίου σε υπερπρώιμες και πρώιμες ποικιλίες.  
Σας υπενθυμίζουμε ότι η περίοδος που μεσολαβεί από την έκπτυξη του ακραίου φυλλοφόρου οφθαλμού και μέχρι τα φύλλα να αποκτήσουν το τελικό μέγεθος είναι κρίσιμη για την ασθένεια. Τα δένδρα πρέπει να είναι καλά προστατευμένα σ'αυτή την περίοδο .

**Φυτ/κά προϊόντα:** Βλέπε δελτίο 5/ 9-2-14.

### **2.ΩΙΔΙΟ**

Το χρονικό διάστημα που μεσολαβεί από το τέλος της πτώσης των πετάλων μέχρι να αρχίσει η σκλήρυνση του πυρήνα, είναι καθοριστικό για την ασθένεια.

**Διαπιστώσεις:** Οι υπερπρώιμες ποικιλίες βρίσκονται σε στάδιο ευαίσθητο στην ασθένεια. Οι καιρικές συνθήκες δεν ευνοούν τον μύκητα. Να μην γίνει επέμβαση. Θα ενημερωθείτε σε επόμενο δελτίο.

## **Γ. ΚΕΡΑΣΙΑ - ΒΥΣΣΙΝΙΑ**

### **ΜΟΝΙΛΙΑ - ΚΟΡΥΝΕΟ**

**Οδηγίες:** Σε κτήματα που δεν έγινε φθινοπωρινή επέμβαση με χαλκούχο σκεύασμα, συνιστάται ψεκασμός μέχρι το στάδιο Γ (χρήση εγκεκριμένου για την καλλιέργεια χαλκούχου σκευάσματος) για προστασία από τις παραπάνω ασθένειες.

**ΣΗΜΕΙΩΣΕΙΣ** Να διαβάζετε και να εφαρμόζετε πιστά τις οδηγίες χρήσης που αναγράφονται στην ετικέτα των φυτοπροστατευτικών προϊόντων.  
*Όλα τα δελτία μας βρίσκονται στο διαδίκτυο ([www.minagric.gr](http://www.minagric.gr)).*

**Η ΠΡΟΪΣΤΑΜΕΝΗ ΤΗΣ ΥΠΗΡΕΣΙΑΣ**

**ΣΤ. ΤΣΟΛΗ**