

ΓΕΩΡΓΙΚΕΣ ΠΡΟΕΙΔΟΠΟΙΗΣΕΙΣ

ΤΕΧΝΙΚΟ ΔΕΛΤΙΟ

ΥΠΟΥΡΓΕΙΟ ΑΓΡΟΤΙΚΗΣ ΑΝΑΠΤΥΞΗΣ & ΤΡΟΦΙΜΩΝ
ΔΙΕΥΘΥΝΣΗ ΑΠΟΚΕΝΤΡΩΜΕΝΩΝ ΥΠΗΡΕΣΙΩΝ ΚΡΗΤΗΣ
ΠΕΡΙΦΕΡΕΙΑΚΟ ΚΕΝΤΡΟ ΠΡΟΣΤΑΣΙΑΣ ΦΥΤΩΝ & ΠΟΙΟΤΙΚΟΥ
ΕΛΕΓΧΟΥ ΗΡΑΚΛΕΙΟΥ

Ταχ. Δ/ση: Καστοριάς 32Α, 71307 Ηράκλειο

Τηλ.: 2810224948, Fax: 2810225616 • Email: pkpfhgpr@otenet.gr



Τα δελτία διανέμονται δωρεάν στους ενδιαφερόμενους και δημοσιεύονται στην ιστοσελίδα www.minagric.gr




Εφαρμόζετε πιστά τις οδηγίες χρήσης των φαρμάκων. Έτσι προστατεύετε εσείς, ο καταναλωτής και το περιβάλλον

Δελτίο Ν°4

ΑΣΘΕΝΕΙΕΣ ΚΑΙ ΕΧΘΡΟΙ ΤΟΥ ΑΜΠΕΛΙΟΥ

(Περονόσπορος - Ωίδιο - Τζιτζικάκι - Ευδεμίδα)

Πιν. 1. Βλαστικά στάδια αμπελιού στην ποικιλία σουλτανίνα

<p>Βλαστικά στάδια που επικρατούν ανά ζώνη πρωιμότητας την περίοδο αυτή*</p>	<p>Κλίμακα Baggiolini</p>			
		<p>Στάδιο Ε Πρώτα φύλλα</p>	<p>Στάδιο F Εμφάνιση σταφυλιού</p>	<p>Στάδιο G Εσχώρισμα σταφυλιού</p>
				<p>Επικρατεί το G</p>
			<p>Από F έως G με επικρατέστερο το G</p>	
<p>Πρώιμη ζώνη</p>		<p>Από Ε έως G με επικρατέστερο το F</p>		
<p>Μεσοπρώιμη</p>				
<p>Οψιμη ζώνη</p>				

* Τα πρώτα βλαστικά στάδια διαφοροποιούνται σημαντικά από αμπέλι σε αμπέλι. Στον Πίν.1, σε ένα γενικό κανόνα, δίνονται ενδεικτικά τα βλαστικά στάδια που επικρατούν ανά ζώνη πρωιμότητας και που είναι αντιπροσωπευτικά για τα περισσότερα αμπέλια.

<p>ΠΕΡΟΝΟΣΠΟΡΟΣ: (<i>Plasmopara viticola</i>)</p>  <p>Κηλίδες λαδιού</p>  <p>Χιονώδεις εξανθήσεις</p>	<p>Γενικές πληροφορίες - Διαπιστώσεις :</p> <ul style="list-style-type: none"> - Στα μέσα του μήνα έκαναν την εμφάνισή τους συμπτώματα του μύκητα σε θέσεις της παραλιακής και μεσοπρώιμης ζώνης. - Η περιορισμένη επέκταση της ασθένειας και η δυσκολία εντοπισμού της οφείλεται στο ότι οι καιρικές συνθήκες του Απριλίου δεν την ευνόησαν μέχρι σήμερα. <p>Οδηγίες :</p> <ol style="list-style-type: none"> 1. Σε αμπέλια - τοποθεσίες που εμφανίζονται συμπτώματα (κηλίδες λαδιού, εξανθήσεις) να γίνεται αμέσως ψεκασμός. 2. Η δράση των προληπτικών επεμβάσεων λόγω της γρήγορης αύξησης της βλάστησης περιορίζεται. Οι προληπτικές επεμβάσεις πρέπει να γίνονται τον κατάλληλο χρόνο που είναι πριν από τη βροχή. 3. Συνιστάται ψεκασμός σε όλα τα αμπέλια της πρώιμης και μεσοπρώιμης ζώνης στις 20 - 21 Απριλίου επειδή υπάρχει πρόβλεψη πιθανών βροχών. Να προτιμηθούν σκευάσματα επαφής. <p>Μεγαλύτερη ανάγκη προστασίας έχουν τα αμπέλια στην βόρεια και κεντρική Κρήτη. Η πιθανότητα παρουσίας της ασθένειας στα νότια και στις ορεινές περιοχές του νησιού είναι πολύ περιορισμένη.</p> <p>Για περισσότερες πληροφορίες σχετικά με τον περονόσπορο πατήστε εδώ</p>
<p>ΩΪΔΙΟ: (<i>Erysiphe necator</i>)</p>  <p>Βλαστοί - σημαίες</p>	<p>Γενικές πληροφορίες - Διαπιστώσεις :</p> <p>Εμφανίστηκαν πρωτογενείς μολύνσεις (βλαστοί - σημαίες) σε αμπέλια της πρώιμης και μεσοπρώιμης ζώνης.</p> <p>Οδηγίες :</p> <p>Να γίνεται συνδυασμένη επέμβαση με τον περονόσπορο.</p> <p>Για περισσότερες πληροφορίες σχετικά με τον ωίδιο πατήστε εδώ</p>
<p>ΤΖΙΤΖΙΚΑΚΙ: (<i>Empoasca spp</i>)</p>	<p>Δεν έχει μετακινηθεί ακόμα προς τα αμπέλια. Δεν υπάρχει ανάγκη καταπολέμησης.</p>
<p>ΕΥΔΕΜΙΔΑ: (<i>Lobesia botrana</i>)</p>	<p>Δεν χρειάζεται ακόμα καμία καταπολέμηση.</p>

Φάρμακα :

Χρησιμοποιείτε σκευάσματα από τις λίστες εγκεκριμένων φυτοπροστατευτικών προϊόντων του αμπελιού. Σε κάθε περίπτωση διαβάστε προσεκτικά και εφαρμόζετε πιστά την ετικέτα.

ΠΡΟΣΟΧΗ: Δεν επιτρέπεται η συγκομιδή αμπελόφυλλων από αμπέλια στα οποία έχει γίνει χρήση φυτοπροστατευτικών προϊόντων.

Ηράκλειο 19 Απριλίου 2017
Η Προϊσταμένη Τμήματος
Κληρονόμου Ευφροσύνη